


## Certificat de Spécialisation


# CS Arboriste Elagueur


## (Apprentissage & Formation Professionnelle continue)


Formation certifiante




 Diplôme de niveau 4

 Lieu de formation: Centre de formation CFPPA Auterive

 Durée: 1 an pour l'apprentissage - 8 mois pour la FPC à partir de septembre

 Rythme de l'alternance :  
• 16 semaines au centre (560h)

 Diplôme en UC

### Le profil demandé

1. être âgé de plus de 18 ans
2. justifier d'un diplôme agricole de niveau 4 (Bac)

### Comment candidater ?

Satisfaire au test de recrutement et à l'entretien de motivation

- Admission possibilité en contrat de professionnalisation ou d'apprentissage

### Modalités financières

Le coût de la formation par apprentissage est pris en charge par l'OPCO de branche ou par l'employeur.

Votre rémunération est calculée en fonction de votre âge et de votre année de formation.

Selon votre situation et votre profil, vous pourrez prétendre à différentes modalités de financement.

Prenez contact avec le centre de formation pour vous orienter vers la solutions la plus adaptée.



### Les atouts

- Une formation professionnalisante
- Un centre de formation spécialisé, avec des formateurs professionnels
- des chantiers écoles pour une mise en pratique sur différents sites



### Les perspectives d'évolution

Poursuites d'études:

- BTS Aménagements Paysagers



### Les métiers visés

- Arboriste grimpeur
- Élagueur salarié ou à son compte
- Société d'espaces verts souhaitant diversifier son activité



## Objectifs

Le CS Arboriste Élagueur forme des professionnels capables d'évaluer l'état des arbres, d'élaborer des interventions adaptées, et d'utiliser des techniques de travail en hauteur pour tailler, élaguer ou abattre les arbres en toute sécurité. Il prépare à des postes d'élagueur, grimpeur arboriste ou arboriste grimpeur.

### Programme de formation

#### UC 1 : Définir une stratégie d'intervention

- Réaliser un diagnostic sur l'état de l'arbre
- Elaborer un plan d'intervention

#### UC2 : Mettre en œuvre des techniques d'accès au poste de travail

- Utiliser des techniques d'accès au houppier
- Se déplacer dans un arbre

#### UC3 : Réaliser des interventions techniques sur les arbres

- Réaliser des opérations d'entretien et de consolidation
- Réaliser des opérations de suppression



### Modalités d'évaluation

Les UC sont évaluées en situation professionnelle



### Spécificités en termes d'organisation pédagogique

- Pratiques de grimper, d'abattage et d'élagage en chantiers- école sur divers sites et parcs classés
- Sorties sur le terrain pour la reconnaissance des arbres
- Visites de différents sites et analyses des contraintes

La proportion que représentent les méthodes pédagogiques est répartie ainsi :

- 30% de formation théorique
- 70% de formation pratique en centre



### Spécificités en termes d'équipements

- Le Centre de formations d' Auterive propose des ateliers pédagogiques : Maçonnerie paysagère, réparations du matériel, etc...
- Un labyrinthe végétalisé et des espaces verts sont utilisés pour la reconnaissance des végétaux, la taille et l'entretien



### Charte d'accueil du public handicapé

Le Centre de formation a signé cette Charte auprès du Conseil Régional et de l'AGEFIPH. Ainsi nous nous engageons à recevoir toute personne sans discrimination et à mettre en place des temps d'accueil individualisés de manière à évaluer le plus en amont possible les besoins spécifiques pour suivre la formation envisagée.

### La formation en chiffre

- Taux de réussite 92% pour 2024
- Taux de satisfaction 88% pour 2024
- Taux d'insertion à 6 mois: 78% (2024)
- Taux de poursuite d'études: )
- Taux d'interruption en cours de formation (taux de rupture): 6% pour 2024

### Contact

Centre de formation AUTERIVE  
Cité des Sciences Vertes  
50 Route de Grazac  
31190 Auterive  
Tel: 05 61 50 62 78

mail: [cfppa.auterive@educagri.fr](mailto:cfppa.auterive@educagri.fr)

[www.citesciencesvertes.fr](http://www.citesciencesvertes.fr)